



جهاز التخطيط والإحصاء
Planning and Statistics Authority



الربع الثاني، ٢٠١٩

The Second Quarter, 2019

العدد 14 Issue

Forward

This issue of the Quarterly Population Statistics bulletin which covers the second quarter 2019 compared to Q1, 2019. The bulletin aims to provide all data users with the latest information on population indicators in view of the increasing demand for such data by specialists.

We hope that this bulletin provides you with useful data and covers most of the requirements of statistical data users. We seize this opportunity to extend our sincere thanks to all those who provide us with data and information on a regular basis via electronic links.

Dr. Saleh Bin Mohammed Al-Nabit
Presedint of Planning & Statistcs Authority

تقديم

هذا العدد من النشرة الربعية للإحصاءات السكانية والذي يغطي الربع الثاني من عام ٢٠١٩ مع مقارنة الربع الأول لعام ٢٠١٩. والهدف من هذه النشرة هو تزويد جميع مستخدمي البيانات بأحدث المعلومات والمؤشرات السكانية نظراً للطلب المتزايد على مثل هذه البيانات من ذوي الاختصاص.

ونأمل أن يكون ما وفرته هذه النشرة من بيانات ذات فائدة وتغطي بعض متطلبات المستخدمين للبيانات الإحصائية ولا يسعنا إلا أن نتقدم بجزيل الشكر لجميع الجهات التي تزودنا بالبيانات والمعلومات بصورة منتظمة من خلال الربط الالكتروني.

د. صالح بن محمد النابت
رئيس جهاز التخطيط والإحصاء

Overview

This bulletin is periodically published (quarterly). It includes data on population and vital statistics (marriage and divorce, births and deaths), bearing in mind that these data are preliminary.

لمحة عامة

تصدر هذه النشرة بصفة دورية (ربع سنوية) وتتضمن بيانات عن السكان، الإحصاءات الحيوية (الزواج والطلاق - المواليد والوفيات)، علماً بأن هذه البيانات أولية.

Tables Contents

محتويات الجداول

Tables	رقم الصفحة Page No.	رقم الجدول Table No.	الجداول
POPULATION			السكان
POPULATION BY GENDER & AGE GROUPS, The Second Quarter, 2019		1	السكان حسب النوع والفئات العمرية. الربع الثاني. ٢٠١٩
ARRIVALS BY PORTS OF ENTRY AND COUNTRY OF NATIONALITY GROUPS, The Second Quarter, 2019		2	القادمون حسب المنفذ ومجموعات جنسيات الدول. الربع الثاني. ٢٠١٩
DEPARTURES BY PORTS OF EXIT AND AND COUNTRY OF NATIONALITY GROUPS, The Second Quarter, 2019		3	المغادرون حسب المنفذ ومجموعات جنسيات الدول. الربع الثاني. ٢٠١٩
MARRIAGE & DIVORCE			الزواج والطلاق
MARRIAGES BY NATIONALITY AND PLACE OF HUSBAND'S RESIDENCE, The First Quarter, 2019 - The Second Quarter, 2019		4	عقود الزواج حسب جنسية ومكان إقامة الزوج. الربع الأول. ٢٠١٩ - الربع الثاني. ٢٠١٩
MARRIAGES BY NATIONALITY AND PLACE OF WIFE'S RESIDENCE, The First Quarter, 2019 - The Second Quarter, 2019		5	عقود الزواج حسب جنسية ومكان إقامة الزوجة. الربع الأول. ٢٠١٩ - الربع الثاني. ٢٠١٩
MARRIAGES BY PLACE OF WIFE AND HUSBAND'S RESIDENCE, The Second Quarter, 2019		6	عقود الزواج حسب مكان إقامة الزوجة والزوج. الربع الثاني. ٢٠١٩
MARRIAGES BY NATIONALITY OF HUSBAND, The First Quarter, 2019 - The Second Quarter, 2019		7	عقود الزواج حسب جنسية الزوج. الربع الأول. ٢٠١٩ - الربع الثاني. ٢٠١٩
MARRIAGES BY NATIONALITY OF WIFE AND HUSBAND, The Second Quarter, 2019		8	عقود الزواج حسب جنسية الزوجة والزوج. الربع الثاني. ٢٠١٩
MARRIAGES BY AGE GROUP OF WIFE AND HUSBAND, The Second Quarter, 2019		9	عقود الزواج حسب فئة عمر الزوجة والزوج. الربع الثاني. ٢٠١٩

Tables Contents

محتويات الجداول

Tables	رقم الصفحة Page No.	رقم الجدول Table No.	الجداول
DIVORCES BY NATIONALITY OF HUSBAND, The First Quarter, 2019 - The Second Quarter, 2019		10	إشهادات الطلاق حسب جنسية الزوج، الربع الأول، ٢٠١٩ - الربع الثاني، ٢٠١٩
DIVORCES BY TYPE OF DIVORCE AND NATIONALITY OF HUSBAND, The Second Quarter, 2019		11	إشهادات الطلاق حسب نوع الطلاق وجنسية الزوج، الربع الثاني، ٢٠١٩
DIVORCES BY PLACE OF WIFE AND HUSBAND'S RESIDENCE, The Second Quarter, 2019		12	إشهادات الطلاق حسب مكان إقامة الزوجة والزوج، الربع الثاني، ٢٠١٩
DIVORCES BY NATIONALITY OF HUSBAND AND AGE GROUP, The First Quarter, 2019 - The Second Quarter, 2019		13	إشهادات الطلاق حسب جنسية الزوج والفئة العمرية، الربع الأول، ٢٠١٩ - الربع الثاني، ٢٠١٩
DIVORCES BY NATIONALITY OF WIFE AND AGE GROUP, The First Quarter, 2019 - The Second Quarter, 2019		14	إشهادات الطلاق حسب جنسية الزوجة والفئة العمرية، الربع الأول، ٢٠١٩ - الربع الثاني، ٢٠١٩
DIVORCES BY TYPE OF DIVORCE AND WIFE'S AGE GROUP, The Second Quarter, 2019		15	إشهادات الطلاق حسب نوع الطلاق وفئة عمر الزوجة، الربع الثاني، ٢٠١٩
DIVORCES BY AGE GROUP OF WIFE AND HUSBAND, The Second Quarter, 2019		16	إشهادات الطلاق حسب فئة عمر الزوجة والزوج، الربع الثاني، ٢٠١٩
DIVORCES BY TYPE OF DIVORCE AND DURATION OF MARRIAGE OF HUSBAND, The Second Quarter, 2019		17	إشهادات الطلاق حسب نوع الطلاق ومدة الحياة الزوجية للزوج، الربع الثاني، ٢٠١٩
DIVORCES BY NATIONALITY OF WIFE AND DURATION MARRIAGE OF WIFE, The First Quarter, 2019 - The Second Quarter, 2019		18	إشهادات الطلاق حسب جنسية الزوجة ومدة الحياة الزوجية للزوجة، الربع الأول، ٢٠١٩ - الربع الثاني، ٢٠١٩
DIVORCES BY TYPE OF DIVORCE AND DURATION MARRIAGE OF WIFE, The Second Quarter, 2019		19	إشهادات الطلاق حسب نوع الطلاق ومدة الحياة الزوجية للزوجة، الربع الثاني، ٢٠١٩

Tables Contents

محتويات الجداول

Tables	رقم الصفحة Page No.	رقم الجدول Table No.	الجداول
BIRTHS & DEATHS			المواليد والوفيات
REGISTERED LIVE BIRTHS BY NATIONALITY, GENDER AND MUNICIPALITY, The Second Quarter, 2019		20	المواليد أحياء المسجلون حسب الجنسية والنوع والبلدية، الربع الثاني، ٢٠١٩
REGISTERED LIVE BIRTHS BY GENDER AND NATIONALITY, The First Quarter, 2019 - The Second Quarter, 2019		21	المواليد الأحياء المسجلون حسب النوع والجنسية، الربع الأول، ٢٠١٩ - الربع الثاني، ٢٠١٩
REGISTERED LIVE BIRTHS BY NATIONALITY & AGE GROUP OF MOTHER, The First Quarter, 2019 - The Second Quarter, 2019		22	المواليد أحياء المسجلون حسب الجنسية وفئة عمر الأم، الربع الأول، ٢٠١٩ - الربع الثاني، ٢٠١٩
REGISTERED LIVE BIRTHS BY NATIONALITY, GENDER AND AGE GROUP OF MOTHER, The Second Quarter, 2019		23	المواليد أحياء المسجلون حسب الجنسية والنوع وفئة عمر الأم، الربع الثاني، ٢٠١٩
REGISTERED DEATHS BY NATIONALITY, GENDER AND MUNICIPALITY, The Second Quarter, 2019		24	الوفيات المسجلة حسب الجنسية والنوع والبلدية، الربع الثاني، ٢٠١٩
REGISTERED QATARI DEATHS BY GENDER AND PLACE OF DEATH, The First Quarter, 2019 - The Second Quarter, 2019		25	الوفيات المسجلة للقطريين حسب النوع ومكان الوفاة، الربع الأول، ٢٠١٩ - الربع الثاني، ٢٠١٩
REGISTERED INFANT DEATHS BY GENDER AND NATIONALITY, The First Quarter, 2019 - The Second Quarter, 2019		26	وفيات الأطفال الرضع المسجلة حسب النوع والجنسية، الربع الأول، ٢٠١٩ - الربع الثاني، ٢٠١٩
REGISTERED INFANT DEATHS BY NATIONALITY, GENDER AND MUNICIPALITY, The Second Quarter, 2019		27	وفيات الأطفال الرضع المسجلة حسب الجنسية والنوع والبلدية، الربع الثاني، ٢٠١٩

Graphs Contents

محتويات الرسوم البيانية

Graphs	رقم الصفحة Page No.	رقم الرسة Graph No.	الرسوم البيانية
POPULATION			السكان
POPULATION BY AGE GROUPS, The Second Quarter, 2019		1	السكان حسب الفئات العمرية. الربع الثاني، ٢٠١٩
ARRIVALS BY COUNTRY OF NATIONALITY GROUPS, The Second Quarter, 2019		2	القادمون حسب مجموعات جنسيات الدول. الربع الثاني، ٢٠١٩
DEPARTURES BY COUNTRY OF NATIONALITY GROUPS, The Second Quarter, 2019		3	المغادرون حسب مجموعات جنسيات الدول. الربع الثاني، ٢٠١٩
MARRIAGE & DIVORCE			الزواج والطلاق
MARRIAGES BY NATIONALITY OF WIFE AND HUSBAND, The Second Quarter, 2019		4	عقود الزواج حسب جنسية الزوجة والزوج. الربع الثاني، ٢٠١٩
MARRIAGES BY AGE GROUP OF WIFE AND HUSBAND, The Second Quarter, 2019		5	عقود الزواج حسب فئة عمر الزوجة والزوج. الربع الثاني، ٢٠١٩
DIVORCES BY TYPE OF DIVORCE, The Second Quarter, 2019		6	إشهادات الطلاق حسب نوع الطلاق. الربع الثاني، ٢٠١٩
DIVORCES BY WIFE'S AGE GROUP, The Second Quarter, 2019		7	إشهادات الطلاق حسب فئة عمر الزوجة. الربع الثاني، ٢٠١٩
DIVORCES BY AGE GROUP OF WIFE AND HUSBAND, The Second Quarter, 2019		8	إشهادات الطلاق حسب فئة عمر الزوجة والزوج. الربع الثاني، ٢٠١٩
DIVORCES BY DURATION MARRIAGE OF HUSBAND, The Second Quarter, 2019		9	إشهادات الطلاق حسب مدة الحياة الزوجية للزوج. الربع الثاني، ٢٠١٩
DIVORCES BY DURATION MARRIAGE OF WIFE, The Second Quarter, 2019		10	إشهادات الطلاق حسب مدة الحياة الزوجية للزوجة. الربع الثاني، ٢٠١٩

Graphs Contents

محتويات الرسوم البيانية

Graphs	رقم الصفحة Page No.	رقم الرسة Graph No.	الرسوم البيانية
BIRTHS & DEATHS			المواليد والوفيات
REGISTERED LIVE BIRTHS BY GENDER AND MUNICIPALITY, The Second Quarter, 2019		11	المواليد أحياء المسجلون حسب النوع والبلدية. الربع الثاني، ٢٠١٩
REGISTERED LIVE BIRTHS BY NATIONALITY, The Second Quarter, 2019		12	المواليد الأحياء المسجلون حسب الجنسية. الربع الثاني، ٢٠١٩
REGISTERED LIVE BIRTHS BY AGE GROUP OF MOTHER, The First Quarter, 2019 - The Second Quarter, 2019		13	المواليد أحياء المسجلون حسب فئة عمر الأم. الربع الأول، ٢٠١٩ - الربع الثاني، ٢٠١٩
REGISTERED LIVE BIRTHS BY NATIONALITY AND AGE GROUP OF MOTHER, The Second Quarter, 2019		14	المواليد أحياء المسجلون حسب الجنسية وفئة عمر الأم. الربع الثاني، ٢٠١٩
REGISTERED DEATHS BY GENDER AND MUNICIPALITY, The Second Quarter, 2019		15	الوفيات المسجلة حسب والنوع والبلدية. الربع الثاني، ٢٠١٩

First: Population Statistics

This part of bulletin includes data on the number of population for Q2, 2019 by age groups and gender.

It also includes the number of arrivals and departures via various Qatari ports during Q2, 2019.

أولاً: الإحصاءات السكانية

يتضمن هذا الجزء من النشرة بيانات عن عدد السكان للربع الثاني ٢٠١٩ حسب الفئات العمرية والنوع.

كما يتضمن عدد القادمين والمغادرين عبر المنافذ خلال فترة الربع الثاني لعام ٢٠١٩.



السكان حسب النوع والفئات العمرية

الربع الثاني، ٢٠١٩

POPULATION BY GENDER & AGE GROUPS

The Second Quarter, 2019

TABLE (1)

جدول (١)

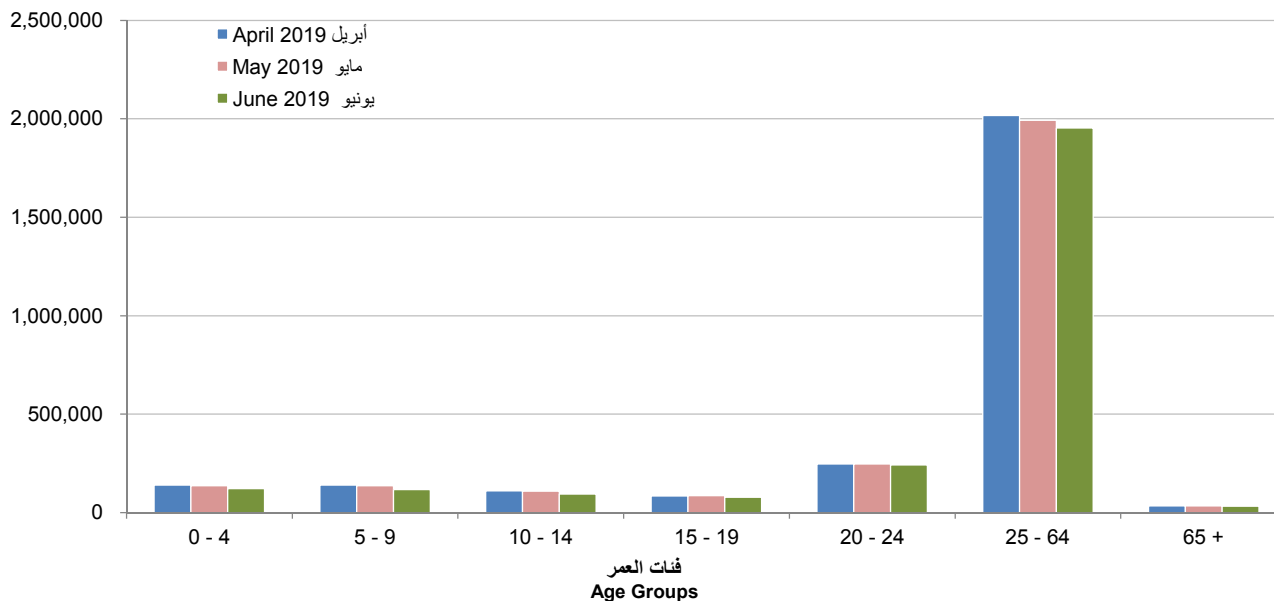
Age Groups	يونيو 2019 June 2019			مايو 2019 May 2019			أبريل 2019 April 2019			الفئات العمرية
	المجموع Total	إناث Females	ذكور Males	المجموع Total	إناث Females	ذكور Males	المجموع Total	إناث Females	ذكور Males	
< 1	19,807	9,676	10,131	21,913	10,639	11,274	22,679	11,030	11,649	١ >
1 - 4	101,554	49,636	51,918	114,029	55,807	58,222	117,573	57,502	60,071	٤ - ١
5 - 9	116,630	57,282	59,348	136,516	66,920	69,596	139,669	68,564	71,105	٩ - ٥
10 - 14	93,975	46,005	47,970	108,653	53,106	55,547	109,979	53,748	56,231	١٤ - ١٠
15 - 19	78,310	34,536	43,774	86,104	38,352	47,752	84,770	37,740	47,030	١٩ - ١٥
20 - 24	242,034	42,506	199,528	246,795	44,187	202,608	246,111	43,361	202,750	٢٤ - ٢٠
25 - 64	1,953,452	403,884	1,549,568	1,992,085	435,622	1,556,463	2,017,202	437,695	1,579,507	٦٤ - ٢٥
65 +	32,895	12,562	20,333	34,384	13,220	21,164	34,311	13,110	21,201	+ ٦٥
Total	2,638,657	656,087	1,982,570	2,740,479	717,853	2,022,626	2,772,294	722,750	2,049,544	المجموع

Population within the country at the end of the month.

السكان المتواجدين داخل حدود الدولة في نهاية الشهر.



السكان حسب الفئات العمرية
الربع الثاني، ٢٠١٩
POPULATION BY AGE GROUPS
The Second Quarter, 2019



شكل رقم (1) Graph No. (1)



القادمون حسب المنفذ ومجموعات جنسيات الدول
الربع الثاني، ٢٠١٩

ARRIVALS BY PORTS OF ENTRY AND COUNTRY OF NATIONALITY GROUPS
The Second Quarter, 2019

جدول (٢)

TABLE (2)

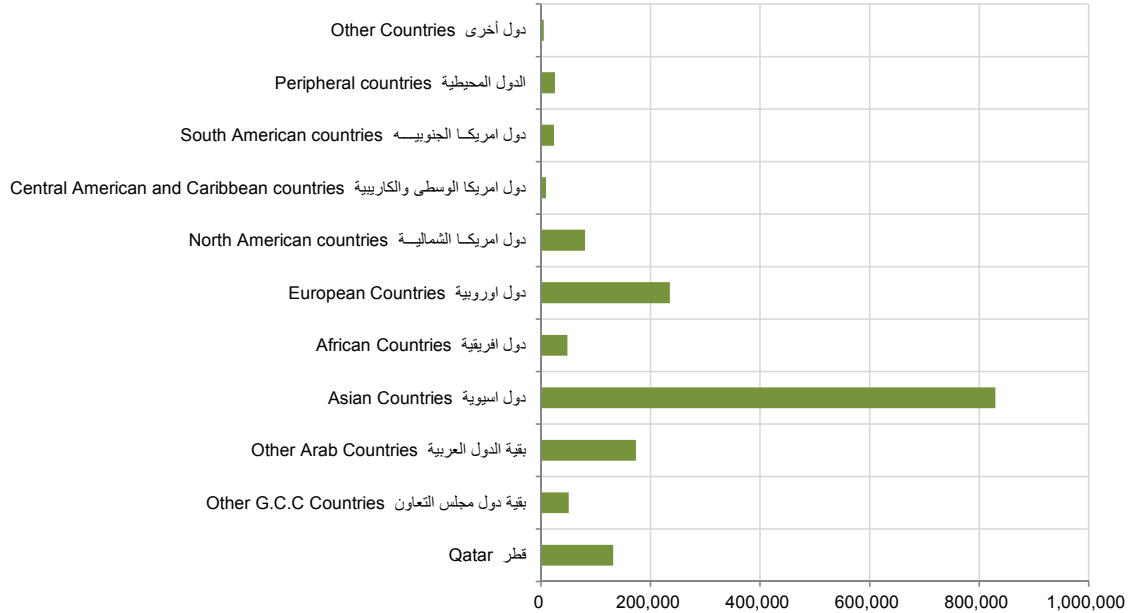
Country of Nationality Groups	المجموع Total	Port المنفذ			مجموعات دول الجنسية
		البحري Sea	البري Land	الجوي Air	
Qatar	131,712	13	0	131,699	قطر
Other G.C.C Countries	50,430	45	0	50,385	بقية دول مجلس التعاون
Other Arab Countries	173,181	36	0	173,145	بقية الدول العربية
Asian Countries	829,529	5,188	0	824,341	دول اسيوية
African Countries	48,268	167	0	48,101	دول افريقية
European Countries	235,376	9,002	0	226,374	دول اوروية
North American countries	80,275	312	0	79,963	دول امريكا الشمالية
Central American and Caribbean countries	8,946	39	0	8,907	دول امريكا الوسطى والكاريبية
South American countries	23,352	53	0	23,299	دول امريكا الجنوبيه
Peripheral countries	25,558	233	0	25,325	الدول المحيطية
Other Countries	4,609	0	0	4,609	دول أخرى
Total	1,611,236	15,088	0	1,596,148	المجموع



القادمون حسب مجموعات جنسيات الدول

الربع الثاني، ٢٠١٩

ARRIVALS BY COUNTRY OF NATIONALITY GROUPS
The Second Quarter, 2019



شكل رقم (2) Graph No.



المغادرون حسب المنفذ ومجموعات جنسيات الدول

الربع الثاني، ٢٠١٩

DEPARTURES BY PORTS OF EXIT AND COUNTRY OF NATIONALITY GROUPS

The Second Quarter, 2019

TABLE (3)

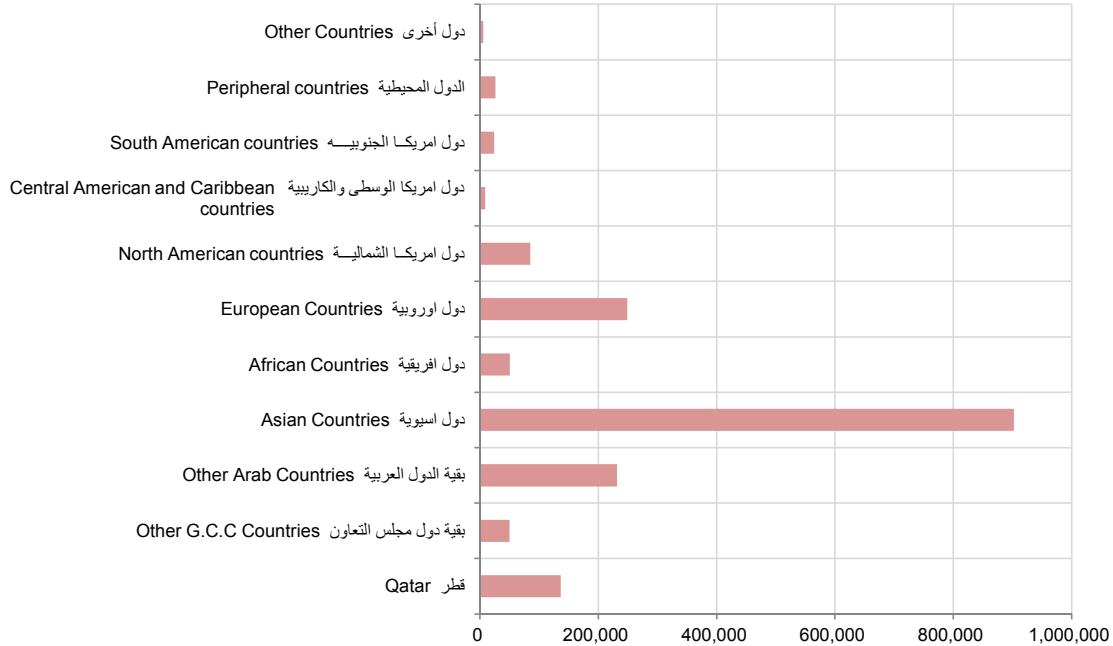
جدول (٣)

Country of Nationality Groups	المجموع Total	Port المنفذ			مجموعات دول الجنسية
		البحري Sea	البري Land	الجوي Air	
Qatar	136,498	13	0	136,485	قطر
Other G.C.C Countries	50,062	22	0	50,040	بقية دول مجلس التعاون
Other Arab Countries	231,629	48	0	231,581	بقية الدول العربية
Asian Countries	902,429	5,273	0	897,156	دول اسيوية
African Countries	50,723	131	0	50,592	دول افريقية
European Countries	248,903	8,964	0	239,939	دول اوروبية
North American countries	85,386	296	0	85,090	دول امريكا الشمالية
Central American and Caribbean countries	9,143	39	0	9,104	دول امريكا الوسطى والكاريبية
South American countries	24,156	57	0	24,099	دول امريكا الجنوبية
Peripheral countries	26,182	215	0	25,967	الدول المحيطية
Other Countries	5,419	0	0	5,419	دول اخرى
Total	1,770,530	15,058	0	1,755,472	المجموع



المغادرون حسب مجموعات جنسيات الدول

الربع الثاني، ٢٠١٩

DEPARTURES BY COUNTRY OF NATIONALITY GROUPS
The Second Quarter, 2019

شكل رقم (3). Graph No.

Second: Vital Statistics (Marriage and Divorce)

This part of the bulletin includes data on marriages contracts and divorce declarations by nationality and age groups of spouses and by residence of the wife for Q2, 2019, as well as data on divorce declarations by duration of marriage and type of divorce.

It also includes data for Q2, 2019 compared to Q1, 2019 by the themes above.

ثانياً: الإحصاءات الحيوية (الزواج والطلاق)

يتضمن هذا الجزء من النشرة بيانات عن عقود الزواج وإشهادات الطلاق حسب جنسية الزوج والزوجة وأيضاً حسب مكان إقامة الزوجة وحسب فئة عمر الزوج والزوجة للربع الثاني لعام ٢٠١٩، كذلك يتضمن بيانات إشهادات الطلاق حسب مدة الحياة الزوجية ونوع الطلاق.

كما يتضمن بيانات للربع الثاني لعام ٢٠١٩ مقارنة بالربع الأول لعام ٢٠١٩ حسب المواضيع أعلاه.



عقود الزواج حسب جنسية ومكان إقامة الزوج

الربع الأول، ٢٠١٩ - الربع الثاني، ٢٠١٩

MARRIAGES BY NATIONALITY AND PLACE OF HUSBAND'S RESIDENCE

The First Quarter, 2019 - The Second Quarter, 2019

TABLE (4)

جدول (٤)

Municipality Place of Husband Resident	الربع الثاني، ٢٠١٩ Second Quarter, 2019			الربع الأول، ٢٠١٩ First Quarter, 2019			البلدية مكان إقامة الزوج
	المجموع Total	غير قطريين Non-Qataris	قطريون Qataris	المجموع Total	غير قطريين Non-Qataris	قطريون Qataris	
Doha	281	150	131	215	121	94	الدوحة
Al Rayyan	376	132	244	317	138	179	الريان
Al Wakra	68	29	39	46	23	23	الوكرة
Umm Salal	54	26	28	48	22	26	ام صلال
Al Khor	15	3	12	18	3	15	الخور
Al Shamal	5	0	5	3	3	0	الشمال
Al Daayen	29	7	22	31	9	22	الظعابين
Al Shahannia	59	8	51	35	2	33	الشحانية
Outside Qatar	11	11	0	11	11	0	خارج قطر
Total	898	366	532	724	332	392	المجموع



عقود الزواج حسب جنسية ومكان إقامة الزوجة

الربع الأول، ٢٠١٩ - الربع الثاني، ٢٠١٩

MARRIAGES BY NATIONALITY AND PLACE OF WIFE'S RESIDENCE

The First Quarter, 2019 - The Second Quarter, 2019

TABLE (5)

جدول (٥)

Municipality Place of Wife Resident	الربع الثاني، ٢٠١٩ Second Quarter, 2019			الربع الأول، ٢٠١٩ First Quarter, 2019			البلدية مكان إقامة الزوجة
	المجموع Total	غير قطريين Non-Qataris	قطريين Qataris	المجموع Total	غير قطريين Non-Qataris	قطريين Qataris	
Doha	266	155	111	194	120	74	الدوحة
Al Rayyan	374	134	240	318	139	179	الريان
Al Wakra	77	39	38	61	33	28	الوكرة
Umm Salal	57	22	35	44	20	24	ام صلال
Al Khor	22	5	17	16	8	8	الخور
Al Shamal	2	0	2	7	3	4	الشمال
Al Daayen	35	11	24	40	17	23	الظعابين
Al Shahannia	60	14	46	34	3	31	الشحانية
Outside Qatar	5	5	0	10	9	1	خارج قطر
Total	898	385	513	724	352	372	المجموع



عقود الزواج حسب مكان إقامة الزوجة والزوج

الربع الثاني، ٢٠١٩

MARRIAGES BY PLACE OF WIFE AND HUSBAND'S RESIDENCE

The Second Quarter, 2019

TABLE (6)

جدول (٦)

Municipality (Place of Husband)	البلدية (مكان إقامة الزوجة) Municipality (Place of Wife)										البلدية (مكان إقامة الزوج)
	المجموع Total	خارج قطر Outside Qatar	الشحانية Al Shahannia	الظعاين Al Daayen	الشمال Al Shamal	الخور Al Khor	ام صلال Umm Salal	الوكرة Al Wakra	الريان Al Rayyan	الدوحة Doha	
Doha	281	2	2	8	0	6	12	24	81	146	الدوحة
Al Rayyan	376	2	24	14	0	6	27	18	212	73	الريان
Al Wakra	68	0	0	1	0	0	2	27	18	20	الوكرة
Umm Salal	54	0	2	4	0	2	12	3	19	12	ام صلال
Al Khor	15	0	0	1	1	6	0	0	4	3	الخور
Al Shamal	5	0	0	0	1	1	0	0	0	3	الشمال
Al Daayen	29	0	1	7	0	1	1	1	12	6	الظعاين
Al Shahannia	59	1	27	0	0	0	3	4	24	0	الشحانية
Outside Qatar	11	0	4	0	0	0	0	0	4	3	خارج قطر
Total	898	5	60	35	2	22	57	77	374	266	المجموع



عقود الزواج حسب جنسية الزوج

الربع الأول، ٢٠١٩ - الربع الثاني، ٢٠١٩

MARRIAGES BY NATIONALITY OF HUSBAND

The First Quarter, 2019 - The Second Quarter, 2019

TABLE (7)

جدول (٧)

Nationality of Husband	الربع الثاني، ٢٠١٩ Second Quarter, 2019		الربع الأول، ٢٠١٩ First Quarter, 2019		جنسية الزوج
	النسبة Percentage	العدد No.	النسبة Percentage	العدد No.	
Qatar	59.2	532	54.1	392	قطر
Other G.C.C Countries	3.0	27	2.5	18	بقية دول مجلس التعاون
Other Arab Countries	24.9	224	28.9	209	باقي الدول العربية
Asian Countries	10.1	91	11.7	85	دول أسيوية
European Countries	1.3	12	1.2	9	دول أوروبية
Other Countries	1.3	12	1.5	11	دول أخرى
Total	100	898	100	724	المجموع



عقود الزواج حسب جنسية الزوجة والزوج

الربع الثاني، ٢٠١٩

MARRIAGES BY NATIONALITY OF WIFE AND HUSBAND

The Second Quarter, 2019

TABLE (8)

جدول (٨)

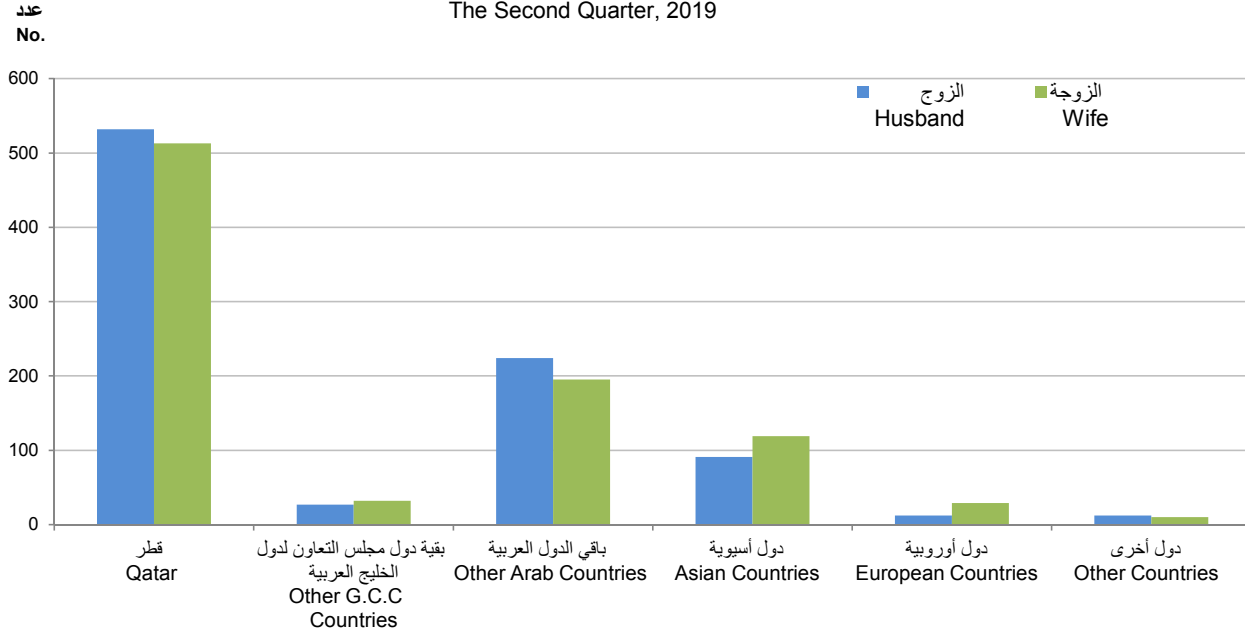
Wife Nationality of Husband	Nationality of							جنسية الزوجة جنسية الزوج
	المجموع Total	دول أخرى Other Countries	دول أوروبية European Countries	دول آسيوية Asian Countries	باقي الدول العربية Other Arab Countries	بقية دول مجلس التعاون Other G.C.C Countries	قطر Qatar	
Qatar	532	0	1	3	11	30	487	قطر
Other G.C.C Countries	27	0	0	1	1	2	23	بقية دول مجلس التعاون لدول الخليج العربية
Other Arab Countries	224	7	23	26	165	0	3	باقي الدول العربية
Asian Countries	91	0	3	81	7	0	0	دول آسيوية
European Countries	12	1	1	5	5	0	0	دول أوروبية
Other Countries	12	2	1	3	6	0	0	دول أخرى
Total	898	10	29	119	195	32	513	المجموع



عقود الزواج حسب جنسية الزوجة والزوج

الربع الثاني، ٢٠١٩

MARRIAGES BY NATIONALITY OF WIFE AND HUSBAND
The Second Quarter, 2019



شكل رقم (4) Graph No.



عقود الزواج حسب فئة عمر الزوجة والزوج

الربع الثاني، ٢٠١٩

MARRIAGES BY AGE GROUP OF WIFE AND HUSBAND

The Second Quarter, 2019

TABLE (9)

جدول (٩)

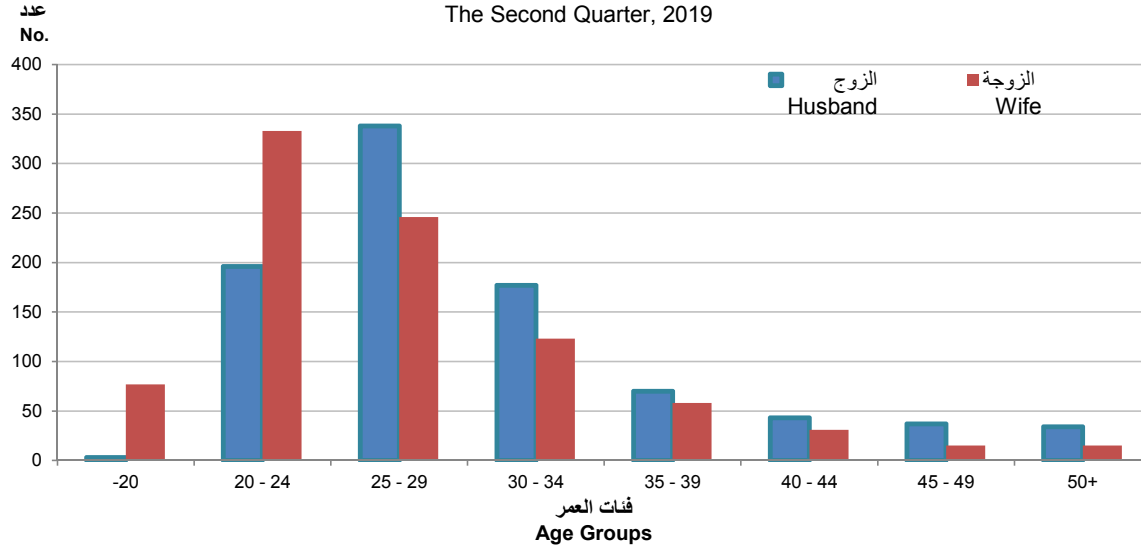
Age Group of Wife (in Years)	المجموع Total	50 +	49-45	44-40	39-35	34-30	29-25	24-20	-20	فئة عمر الزوجة (بالسنوات)	فئة عمر الزوج (بالسنوات)
-20	3	0	0	0	0	0	0	1	2	٢٠-	
20 - 24	196	0	0	0	2	0	15	137	42	٢٤-٢٠	
25 - 29	338	0	0	1	5	17	130	157	28	٢٩-٢٥	
30 - 34	177	1	2	5	11	50	75	29	4	٣٤-٣٠	
35 - 39	70	1	2	5	17	25	16	4	0	٣٩-٣٥	
40 - 44	43	0	2	7	10	15	6	3	0	٤٤-٤٠	
45 - 49	37	3	3	7	8	9	4	2	1	٤٩-٤٥	
50 - 54	19	6	2	3	3	5	0	0	0	٥٤-٥٠	
55 - 59	9	2	3	2	0	2	0	0	0	٥٩-٥٥	
60 +	6	2	1	1	2	0	0	0	0	+٦٠	
Total	898	15	15	31	58	123	246	333	77	المجموع	



عقود الزواج حسب فئة عمر الزوجة والزوج

الربع الثاني، ٢٠١٩

MARRIAGES BY AGE GROUP OF WIFE & HUSBAND
The Second Quarter, 2019



شكل رقم (5) Graph No. (5)



إشهادات الطلاق حسب جنسية الزوج

الربع الأول، ٢٠١٩ - الربع الثاني، ٢٠١٩

DIVORCES BY NATIONALITY OF HUSBAND
The First Quarter, 2019 - The Second Quarter, 2019

TABLE (10)

جدول (١٠)

Nationality of Husband	الربع الثاني، ٢٠١٩ Second Quarter, 2019		الربع الاول، ٢٠١٩ First Quarter, 2019		جنسية الزوج
	النسبة Percentage	العدد No.	النسبة Percentage	العدد No.	
Qatar	64.4	143	61.4	127	قطر
Other G.C.C Countries	3.6	8	5.3	11	بقية دول مجلس التعاون
Other Arab Countries	26.1	58	25.1	52	باقي الدول العربية
Asian Countries	5.0	11	4.8	10	دول آسيوية
European Countries	0.5	1	0.5	1	دول أوروبية
Other Countries	0.5	1	2.9	6	دول أخرى
Total	100.0	222	100.0	207	المجموع



إشهادات الطلاق حسب نوع الطلاق وجنسية الزوج

الربع الثاني، ٢٠١٩

DIVORCES BY TYPE OF DIVORCE AND NATIONALITY OF HUSBAND

The Second Quarter, 2019

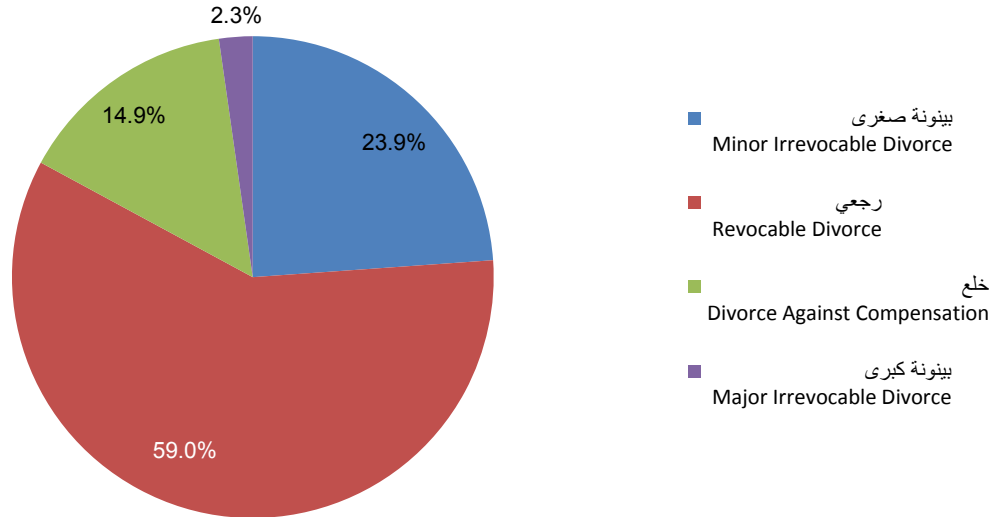
TABLE (11)

جدول (١١)

Type of Divorce Nationality of Husband	المجموع Total	بينونة كبرى Major Irrevocable Divorce	خلع Divorce Against Compensation	رجعي Revocable Divorce	بينونة صغرى Minor Irrevocable Divorce	نوع الطلاق جنسية الزوج
Qatar	143	1	14	91	37	قطر
Other G.C.C Countries	8	0	1	6	1	بقية دول مجلس التعاون
Other Arab Countries	58	4	16	26	12	باقي الدول العربية
Asian Countries	11	0	2	6	3	دول أسيوية
European Countries	1	0	0	1	0	دول أوروبية
Other Countries	1	0	0	1	0	دول أخرى
Total	222	5	33	131	53	المجموع
Percentage	100	2.3	14.9	59.0	23.9	النسبة



إشهادات الطلاق حسب نوع الطلاق
الربع الثاني، ٢٠١٩
DIVORCES BY TYPE OF DIVORCE
The Second Quarter, 2019



شكل رقم (6) Graph No. (6)



إشهادات الطلاق حسب مكان إقامة الزوجة والزوج

الربع الثاني، ٢٠١٩

DIVORCES BY PLACE OF WIFE AND HUSBAND'S RESIDENCE

The Second Quarter, 2019

TABLE (12)

جدول (١٢)

Municipality (Place of Husband)	البلدية (مكان إقامة الزوجة) Municipality (Place of Wife)										البلدية (مكان إقامة الزوج)
	المجموع Total	خارج قطر Outside Qatar	الشحانية Al Shahannia	الظعاين Al Daayen	الشمال Al Shamal	الخور Al Khor	ام صلال Umm Salal	الوكرة Al Wakra	الريان Al Rayyan	الدوحة Doha	
Doha	61	0	0	5	0	0	2	2	19	33	الدوحة
Al Rayyan	106	3	4	1	0	3	6	0	66	23	الريان
Al Wakra	11	1	0	0	0	0	0	1	4	5	الوكرة
Umm Salal	13	1	0	0	0	1	3	1	2	5	ام صلال
Al Khor	6	0	0	0	0	4	1	0	0	1	الخور
Al Shamal	0	0	0	0	0	0	0	0	0	0	الشمال
Al Daayen	9	0	1	2	0	0	2	0	2	2	الظعاين
Al Shahannia	13	1	5	0	0	0	2	1	3	1	الشحانية
Outside Qatar	3	0	1	0	0	1	0	0	0	1	خارج قطر
Total	222	6	11	8	0	9	16	5	96	71	المجموع



إشهادات الطلاق حسب جنسية الزوج والفئة العمرية

الربع الأول، ٢٠١٩ - الربع الثاني، ٢٠١٩

DIVORCES BY NATIONALITY OF HUSBAND AND AGE GROUP

The First Quarter, 2019 - The Second Quarter, 2019

TABLE (13)

جدول (١٣)

Nationality	المجموع Total				غير قطريين Non-Qataris				قطريون Qataris				الجنسية
	الربع الثاني، ٢٠١٩ Second Quarter, 2019		الربع الأول، ٢٠١٩ First Quarter, 2019		الربع الثاني، ٢٠١٩ Second Quarter, 2019		الربع الأول، ٢٠١٩ First Quarter, 2019		الربع الثاني، ٢٠١٩ Second Quarter, 2019		الربع الأول، ٢٠١٩ First Quarter, 2019		
	النسبة %	العدد No.	النسبة %	العدد No.	النسبة %	العدد No.	النسبة %	العدد No.	النسبة %	العدد No.	النسبة %	العدد No.	
-20	0.0	0	0.5	1	0.0	0	0.0	0	0.0	0	0.8	1	٢٠-
20 - 24	11.3	25	6.3	13	5.1	4	3.8	3	14.7	21	7.9	10	٢٤-٢٠
25 - 29	22.5	50	26.1	54	16.5	13	17.5	14	25.9	37	31.5	40	٢٩-٢٥
30 - 34	21.2	47	19.3	40	22.8	18	20.0	16	20.3	29	18.9	24	٣٤-٣٠
35 - 39	14.4	32	13.5	28	22.8	18	20.0	16	9.8	14	9.4	12	٣٩-٣٥
40 - 44	14.4	32	13.0	27	15.2	12	13.8	11	14.0	20	12.6	16	٤٤-٤٠
45 - 49	7.2	16	7.7	16	7.6	6	7.5	6	7.0	10	7.9	10	٤٩-٤٥
50 - 54	4.1	9	13.5	28	6.3	5	17.5	14	2.8	4	11.0	14	٥٤-٥٠
55 - 59	2.3	5	0.0	0	1.3	1	0.0	0	2.8	4	0.0	0	٥٩-٥٥
60 +	2.7	6	0.0	0	2.5	2	0.0	0	2.8	4	0.0	0	+٦٠
Total	100.0	222	100	207	100	79	100.0	80	100.0	143	100	127	المجموع



إشهادات الطلاق حسب جنسية الزوجة والفئة العمرية

الربع الأول، ٢٠١٩ - الربع الثاني، ٢٠١٩

DIVORCES BY NATIONALITY OF WIFE AND AGE GROUP

The First Quarter, 2019 - The Second Quarter, 2019

TABLE (14)

جدول (١٤)

Nationality Age Group (in Years)	المجموع Total		غير قطريات Non-Qataris				قطريات Qataris				الجنسية فئات العمر (بالسنوات)		
	الربع الثاني، ٢٠١٩ Second Quarter, 2019		الربع الأول، ٢٠١٩ First Quarter, 2019		الربع الثاني، ٢٠١٩ Second Quarter, 2019		الربع الأول، ٢٠١٩ First Quarter, 2019		الربع الثاني، ٢٠١٩ Second Quarter, 2019			الربع الأول، ٢٠١٩ First Quarter, 2019	
	النسبة %	العدد No.	النسبة %	العدد No.	النسبة %	العدد No.	النسبة %	العدد No.	النسبة %	العدد No.		النسبة %	العدد No.
-20	4.1	9	1.0	2	6.5	6	1.2	1	2.3	3	0.9	1	٢٠-
20 - 24	20.3	45	18.6	37	7.5	7	15.7	13	29.5	38	20.7	24	٢٤-٢٠
25 - 29	29.3	65	24.1	48	31.2	29	19.3	16	27.9	36	27.6	32	٢٩-٢٥
30 - 34	19.8	44	21.1	42	24.7	23	24.1	20	16.3	21	19.0	22	٣٤-٣٠
35 - 39	12.2	27	12.1	24	16.1	15	15.7	13	9.3	12	9.5	11	٣٩-٣٥
40 - 44	6.3	14	9.5	19	8.6	8	10.8	9	4.7	6	8.6	10	٤٤-٤٠
45 - 49	3.6	8	7.5	15	2.2	2	6.0	5	4.7	6	8.6	10	٤٩-٤٥
50 +	4.5	10	6.0	12	3.2	3	7.2	6	5.4	7	5.2	6	+٥٠
Total	100.0	222	100.0	199	100.0	93	100.0	83	100.0	129	100.0	116	المجموع



إشهادات الطلاق حسب نوع الطلاق وفئة عمر الزوجة

الربع الثاني، ٢٠١٩

DIVORCES BY TYPE OF DIVORCE AND WIFE'S AGE GROUP

The Second Quarter, 2019

TABLE (15)

جدول (١٥)

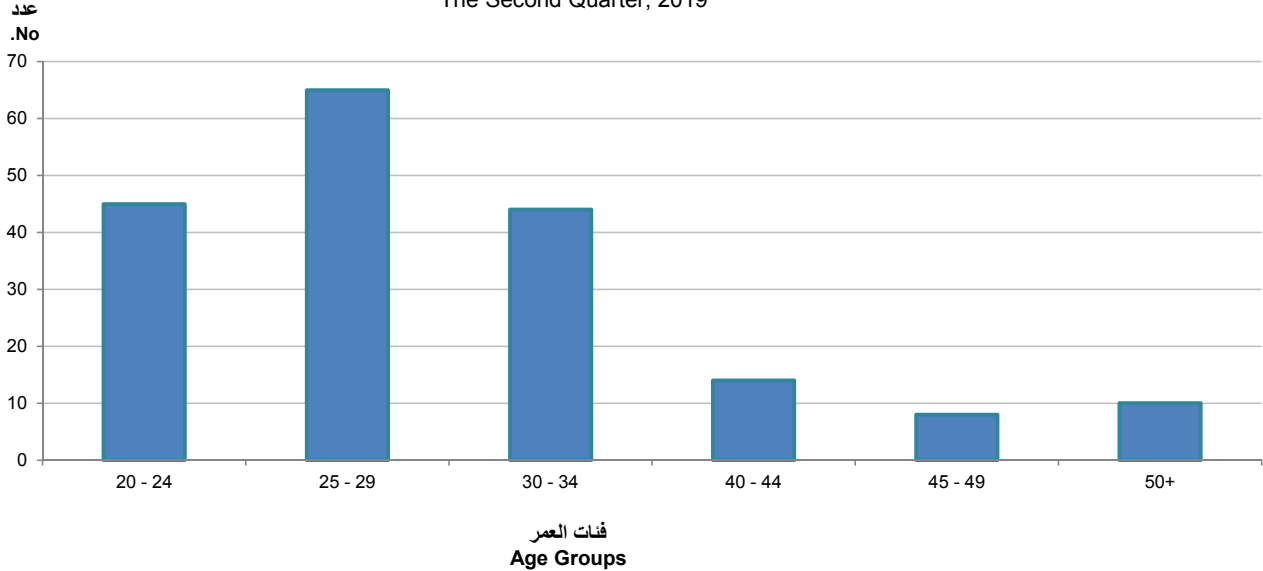
Type of Divorce Age Group of Wife (in Years)	المجموع Total	ببنونة كبرى Major Irrevocable Divorce	خلع Divorce Against Compensation	رجعي Revocable Divorce	ببنونة صغرى Minor Irrevocable Divorce	نوع الطلاق
						فئة عمر الزوجة (بالسنوات)
-20	9	0	2	3	4	٢٠-
20 - 24	45	0	5	30	10	٢٤ - ٢٠
25 - 29	65	1	14	34	16	٢٩ - ٢٥
30 - 34	44	3	5	26	10	٣٤ - ٣٠
35 - 39	27	0	5	16	6	٣٩ - ٣٥
40 - 44	14	0	2	7	5	٤٤ - ٤٠
45 - 49	8	1	0	7	0	٤٩ - ٤٥
50+	10	0	0	8	2	+٥٠
Total	222	5	33	131	53	المجموع
Percentage	100	2.3	14.9	59.0	23.9	النسبة



إشهادات الطلاق حسب فئة عمر الزوجة

الربع الثاني، ٢٠١٩

DIVORCES BY WIFE'S AGE GROUP
The Second Quarter, 2019



شكل رقم (7) Graph No. (7)



إشهادات الطلاق حسب فئة عمر الزوجة والزوج

الربع الثاني، ٢٠١٩

DIVORCES BY AGE GROUP OF WIFE AND HUSBAND

The Second Quarter, 2019

TABLE (16)

جدول (١٦)

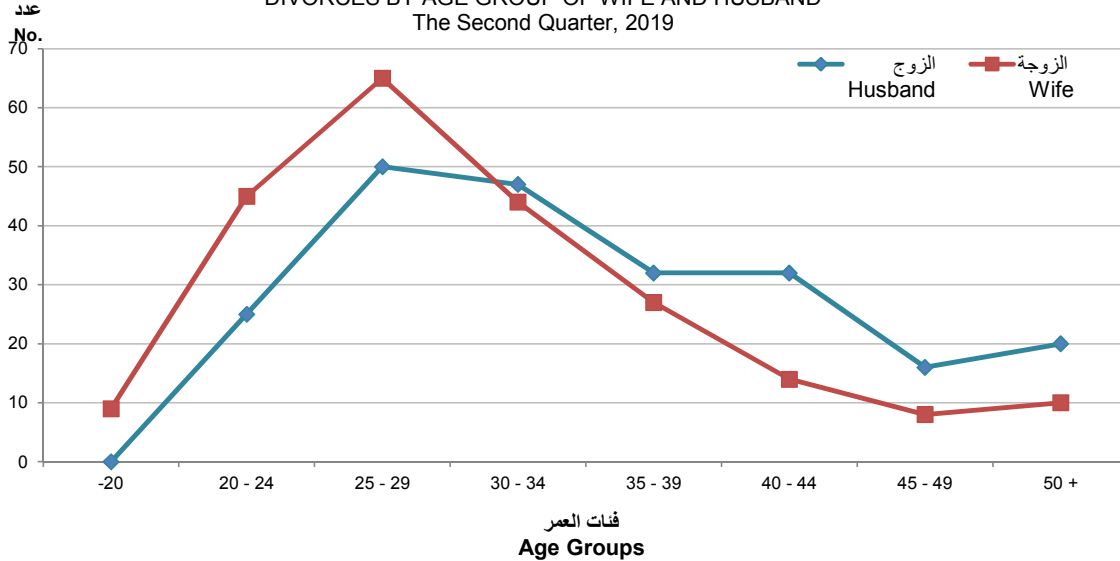
Age Group of Wife (in Years)	المجموع Total	50+	49-45	44-40	39-35	34-30	29-25	24-20	-20	فئة عمر الزوجة (بالسنوات)
Age Group of Husband (in Years)										فئة عمر الزوج (بالسنوات)
-20	0	0	0	0	0	0	0	0	0	٢٠-
20 - 24	25	0	0	0	1	0	4	13	7	٢٤-٢٠
25 - 29	50	0	0	0	0	3	22	24	1	٢٩-٢٥
30 - 34	47	0	0	0	2	13	27	4	1	٣٤-٣٠
35 - 39	32	1	1	1	9	9	8	3	0	٣٩-٣٥
40 - 44	32	1	5	2	11	10	3	0	0	٤٤-٤٠
45 - 49	16	1	1	6	2	5	1	0	0	٤٩-٤٥
50 - 54	9	2	0	2	1	4	0	0	0	٥٤-٥٠
55 - 59	5	1	1	1	1	0	0	1	0	٥٩-٥٥
60+	6	4	0	2	0	0	0	0	0	+٦٠
Total	222	10	8	14	27	44	65	45	9	المجموع



إشهادات الطلاق حسب فئة عمر الزوجة والزوج

الربع الثاني، ٢٠١٩

DIVORCES BY AGE GROUP OF WIFE AND HUSBAND
The Second Quarter, 2019



شكل رقم (8) Graph No. (8)



إشهادات الطلاق حسب نوع الطلاق ومدة الحياة الزوجية للزوج

الربع الثاني، ٢٠١٩

DIVORCES BY TYPE OF DIVORCE AND DURATION OF MARRIAGE OF HUSBAND

The Second Quarter, 2019

TABLE (17)

جدول (١٧)

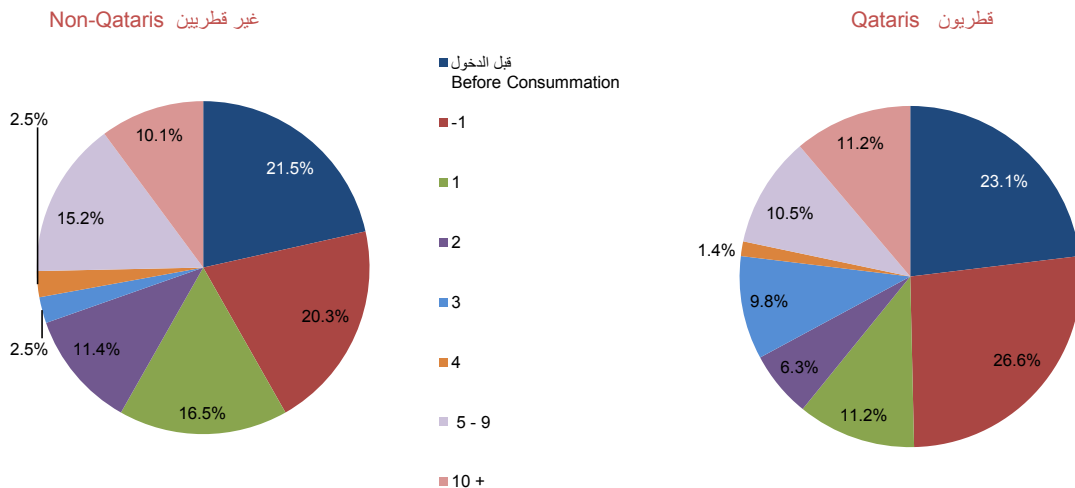
Duration of Marriage In Years	النسبة لمدة الحياة الزوجية Percentage of Duration of Marriage		نوع الطلاق Type of Divorce										مدة الحياة الزوجية بالسنوات
			المجموع Total		بينونة كبرى Major Irrevocable Divorce		خلع Divorce Against Compensation		رجعي Revocable Divorce		بينونة صغرى Minor Irrevocable Divorce		
	غير قطريين Non-Qataris	قطريون Qataris	غير قطريين Non-Qataris	قطريون Qataris	غير قطريين Non-Qataris	قطريون Qataris	غير قطريين Non-Qataris	قطريون Qataris	غير قطريين Non-Qataris	قطريون Qataris	غير قطريين Non-Qataris	قطريون Qataris	
Before Consummation	21.5	23.1	17	33	0	0	6	10	2	7	9	16	قبل الدخول
-1	20.3	26.6	16	38	0	1	5	2	9	27	2	8	١-
1	16.5	11.2	13	16	1	0	2	0	8	14	2	2	١
2	11.4	6.3	9	9	1	0	2	1	6	7	0	1	٢
3	2.5	9.8	2	14	0	0	0	0	2	13	0	1	٣
4	2.5	1.4	2	2	0	0	0	1	2	1	0	0	٤
5 - 9	15.2	10.5	12	15	1	0	4	0	4	13	3	2	٩ - ٥
10 - 14	2.5	4.9	2	7	0	0	0	0	2	4	0	3	١٤ - ١٠
15 - 19	3.8	3.5	3	5	0	0	0	0	3	2	0	3	١٩ - ١٥
20 - 24	1.3	2.1	1	3	1	0	0	0	0	2	0	1	٢٤ - ٢٠
25+	2.5	0.7	2	1	0	0	0	0	2	1	0	0	+٢٥
Total	100	100	79	143	4	1	19	14	40	91	16	37	المجموع
Percentage Type of Divorce			100.0	100.0	5.1	0.7	24.1	9.8	50.6	63.6	20.3	25.9	النسبة لنوع الطلاق



إشهادات الطلاق حسب مدة الحياة الزوجية للزوج (قطريون - غير قطريين)

الربع الثاني، ٢٠١٩

DIVORCES BY DURATION OF MARRIAGE OF HUSBAND (QATRIS & NON-QATRIS)
The Second Quarter, 2019



شكل رقم (9) Graph No. (9)



إشهادات الطلاق حسب جنسية الزوجة ومدة الحياة الزوجية للزوجة

الربع الأول، ٢٠١٩ - الربع الثاني، ٢٠١٩

DIVORCES BY NATIONALITY OF WIFE AND DURATION MARRIAGE OF WIFE

The First Quarter, 2019 - The Second Quarter, 2019

TABLE (18)

جدول (١٨)

Duration of Marriage In Years	المجموع Total				غير قطريات Non-Qataris				قطريات Qataris				مدة الحياة الزواجية بالسنوات
	الربع الثاني، ٢٠١٩ Second Quarter, 2019		الربع الأول، ٢٠١٩ First Quarter, 2019		الربع الثاني، ٢٠١٩ Second Quarter, 2019		الربع الأول، ٢٠١٩ First Quarter, 2019		الربع الثاني، ٢٠١٩ Second Quarter, 2019		الربع الأول، ٢٠١٩ First Quarter, 2019		
	النسبة %	العدد No.	النسبة %	العدد No.	النسبة %	العدد No.	النسبة %	العدد No.	النسبة %	العدد No.	النسبة %	العدد No.	
Before Consummation	22.5	50	23.7	49	19.4	18	17.6	16	24.8	32	28.4	33	قبل الدخول
-1	24.3	54	24.6	51	23.7	22	22.0	20	24.8	32	26.7	31	١-
1	13.1	29	4.8	10	14.0	13	4.4	4	12.4	16	5.2	6	١
2	8.1	18	7.2	15	11.8	11	11.0	10	5.4	7	4.3	5	٢
3	7.2	16	2.9	6	7.5	7	2.2	2	7.0	9	3.4	4	٣
4	1.8	4	3.4	7	2.2	2	3.3	3	1.6	2	3.4	4	٤
5 - 9	12.2	27	14.5	30	16.1	15	15.4	14	9.3	12	13.8	16	٩-٥
10 - 14	4.1	9	9.2	19	1.1	1	11.0	10	6.2	8	7.8	9	١٤-١٠
15 - 19	3.6	8	2.9	6	2.2	2	4.4	4	4.7	6	1.7	2	١٩-١٥
20 - 24	1.4	3	2.4	5	1.1	1	2.2	2	1.6	2	2.6	3	٢٤-٢٠
25 +	1.8	4	4.3	9	1.1	1	6.6	6	2.3	3	2.6	3	+٢٥
Total	100.0	222	100.0	207	100.0	93	100.0	91	100.0	129	100.0	116	المجموع



إشهادات الطلاق حسب نوع الطلاق ومدة الحياة الزوجية للزوجة

الربع الثاني، ٢٠١٩

DIVORCES BY TYPE OF DIVORCE AND DURATION OF MARRIAGE OF WIFE
The Second Quarter, 2019

TABLE (19)

جدول (١٩)

Duration of Marriage In Years	النسبة لمدة الحياة الزوجية Percentage of Duration of Marriage		نوع الطلاق Type of Divorce										مدة الحياة الزوجية بالسنوات
			المجموع Total		بينونة كبرى Major Irrevocable Divorce		خلع Divorce Against Compensation		رجعي Revocable Divorce		بينونة صغرى Minor Irrevocable Divorce		
	غير قطريات Non-Qataris	قطريات Qataris	غير قطريات Non-Qataris	قطريات Qataris	غير قطريات Non-Qataris	قطريات Qataris	غير قطريات Non-Qataris	قطريات Qataris	غير قطريات Non-Qataris	قطريات Qataris	غير قطريات Non-Qataris	قطريات Qataris	
Before Consummation	19.4	24.8	18	32	0	0	7	9	2	7	9	16	قبل الدخول
-1	23.7	24.8	22	32	0	1	5	2	13	23	4	6	١-
1	14.0	12.4	13	16	1	0	2	0	8	14	2	2	١
2	11.8	5.4	11	7	1	0	3	0	7	6	0	1	٢
3	7.5	7.0	7	9	0	0	0	0	7	8	0	1	٣
4	2.2	1.6	2	2	0	0	0	1	2	1	0	0	٤
5 - 9	16.1	9.3	15	12	1	0	3	1	6	11	5	0	٩-٥
10 - 14	1.1	6.2	1	8	0	0	0	0	1	5	0	3	١٤-١٠
15 - 19	2.2	4.7	2	6	0	0	0	0	1	4	1	2	١٩-١٥
20 - 24	1.1	1.6	1	2	1	0	0	0	0	2	0	0	٢٤-٢٠
25 +	1.1	2.3	1	3	0	0	0	0	1	2	0	1	+٢٥
Total	100	100	93	129	4	1	20	13	48	83	21	32	المجموع
Percentage Type of Divorce			100.0	100.0	4.3	0.8	21.5	10.1	51.6	64.3	22.6	24.8	النسبة لنوع الطلاق

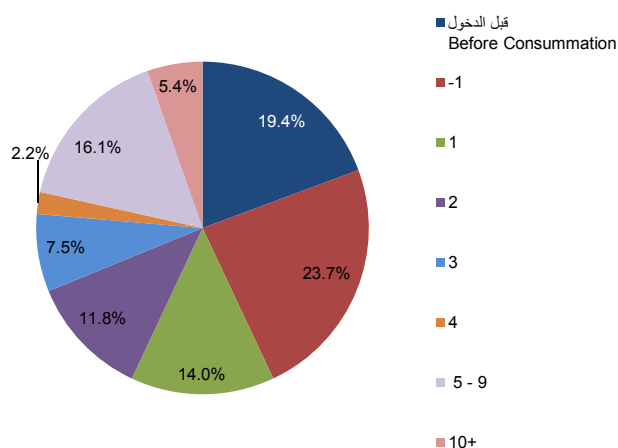


إشهادات الطلاق حسب مدة الحياة الزوجية للزوجة (قطريات - غير قطريات)

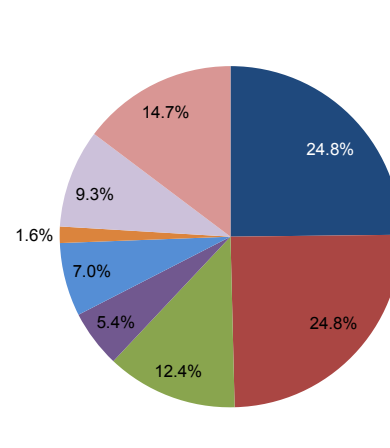
الربع الثاني، ٢٠١٩

DIVORCES BY DURATION OF MARRIAGE OF WIFE (QATRIS & NON-QATRIS)
The Second Quarter, 2019

غير قطريات Non-Qataris



قطريات Qataris



شكل رقم (10) Graph No.

Third: Vital Statistics (Births and Deaths)

This part includes data on live births by nationality, sex, municipality and mother age group, as well as data on deaths by place of death, nationality, sex, municipality and infant mortality.

It also includes data for Q2, 2019 compared to Q1, 2019 by the themes above.

ثالثاً: الإحصاءات الحيوية (المواليد والوفيات)

يتضمن هذا الجزء من النشرة بيانات عن المواليد أحياء حسب الجنسية والجنس والبلدية وفئة عمر الأم كما تتضمن بيانات عن الوفيات حسب مكان الوفاة والجنسية والجنس والبلدية ووفيات الأطفال الرضع.

كما يتضمن بيانات الربع الثاني ٢٠١٩ مقارنة بالربع الأول لعام ٢٠١٩ حسب المواضيع أعلاه.



المواليد أحياء المسجلون حسب الجنسية والنوع والبلدية

الربع الثاني، ٢٠١٩

REGISTERED LIVE BIRTHS BY NATIONALITY, GENDER AND MUNICIPALITY

The Second Quarter, 2019

جدول (٢٠)

TABLE (20)

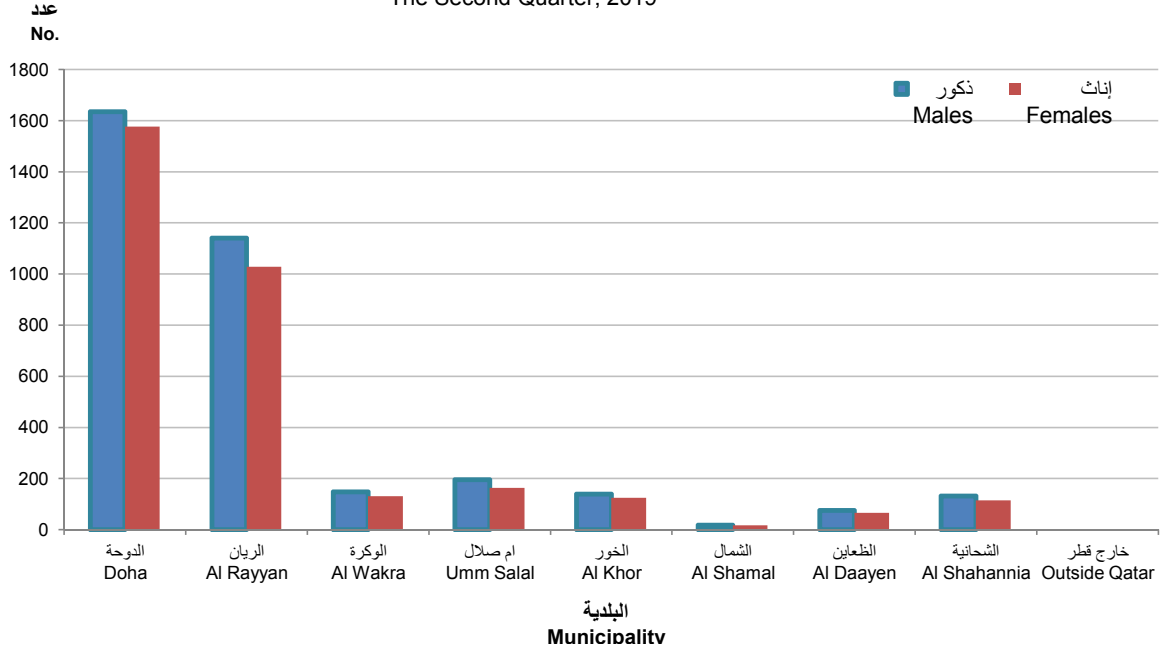
Municipality	المجموع Total			غير قطريين Non-Qataris			قطريون Qataris			البلدية
	المجموع Total	إناث Females	ذكور Males	المجموع Total	إناث Females	ذكور Males	المجموع Total	إناث Females	ذكور Males	
Doha	3,212	1,577	1,635	2,718	1,320	1,398	494	257	237	الدوحة
Al Rayyan	2,169	1,028	1,141	1,403	629	774	766	399	367	الريان
Al Wakra	279	131	148	228	112	116	51	19	32	الوكرة
Umm Salal	358	163	195	234	105	129	124	58	66	ام صلال
Al Khor	264	125	139	194	86	108	70	39	31	الخور
Al Shamal	34	17	17	21	12	9	13	5	8	الشمال
Al Daayen	141	66	75	60	26	34	81	40	41	الظعائن
Al Shahannia	246	115	131	177	77	100	69	38	31	الشحانية
Outside Qatar	0	0	0	0	0	0	0	0	0	خارج قطر
Total	6,703	3,222	3,481	5,035	2,367	2,668	1,668	855	813	المجموع



المواليد أحياء المسجلون حسب النوع والبلدية

الربع الثاني، ٢٠١٩

REGISTERED LIVE BIRTHS BY GENDER AND MUNICIPALITY
The Second Quarter, 2019



شكل رقم (11) Graph No. (11)



المواليد أحياء المسجلون حسب النوع والجنسية

الربع الأول، ٢٠١٩ - الربع الثاني، ٢٠١٩

REGISTERED LIVE BIRTHS BY GENDER AND NATIONALITY

The First Quarter, 2019 - The Second Quarter, 2019

TABLE (21)

جدول (٢١)

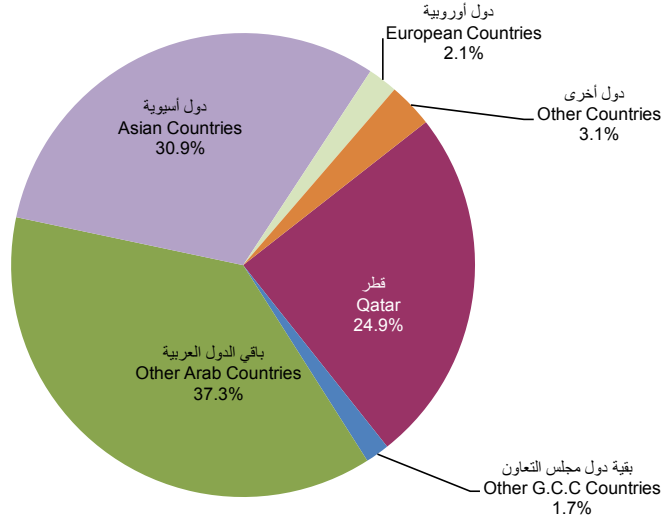
Nationality	الربع الثاني، ٢٠١٩ Second Quarter, 2019			الربع الأول، ٢٠١٩ First Quarter, 2019			الجنسية		
	النسبة Percentage	المجموع Total	إناث Females	ذكور Males	النسبة Percentage	المجموع Total		إناث Females	ذكور Males
Qatar	24.9	1,668	855	813	25.1	1,624	777	847	قطر
Other G.C.C Countries	1.7	112	47	65	1.2	75	37	38	بقية دول مجلس التعاون
Other Arab Countries	37.3	2,501	1,162	1,339	36.2	2,342	1,138	1,204	باقي الدول العربية
Asian Countries	30.9	2,074	998	1,076	32.5	2,098	1,059	1,039	دول آسيوية
European Countries	2.1	139	64	75	1.8	115	67	48	دول أوروبية
Other Countries	3.1	209	96	113	3.2	207	99	108	دول أخرى
Total	100.0	6,703	3,222	3,481	100.0	6,461	3,177	3,284	المجموع



المواليد أحياء المسجلون حسب الجنسية

الربع الثاني، ٢٠١٩

REGISTERED LIVE BIRTHS BY NATIONALITY
The Second Quarter, 2019



شكل رقم (12) Graph No. (12)



المواليد أحياء المسجلون حسب الجنسية وفئة عمر الأم

الربع الأول، ٢٠١٩ - الربع الثاني، ٢٠١٩

REGISTERED LIVE BIRTHS BY NATIONALITY & AGE GROUP OF MOTHER

The First Quarter, 2019 - The Second Quarter, 2019

TABLE (22)

جدول (٢٢)

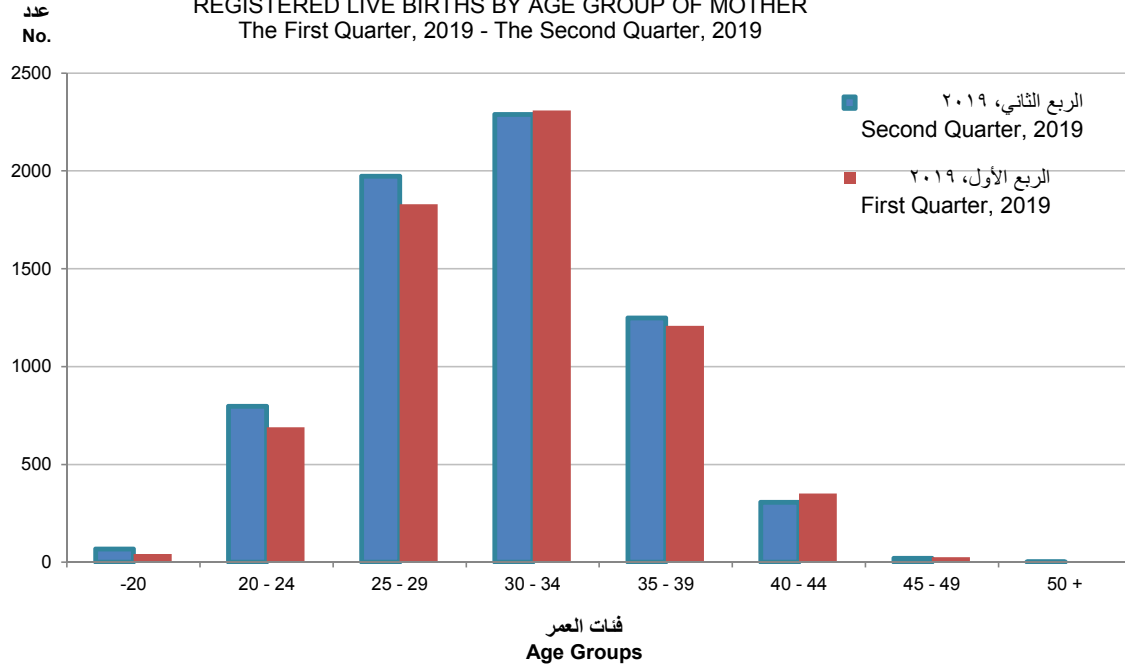
Nationality & Year	الربع الثاني، ٢٠١٩ Second Quarter, 2019			الربع الأول، ٢٠١٩ First Quarter, 2019			الجنسية والسنة فئات عمر الأم (بالسنوات)
	المجموع Total	غير قطريين Non-Qataris	قطريون Qataris	المجموع Total	غير قطريين Non-Qataris	قطريون Qataris	
-20	68	53	15	42	37	5	٢٠-
20 - 24	797	547	250	690	456	234	٢٠ - ٢٤
25 - 29	1,972	1,450	522	1,829	1,334	495	٢٥ - ٢٩
30 - 34	2,288	1,803	485	2,309	1,802	507	٣٠ - ٣٤
35 - 39	1,249	950	299	1,209	939	270	٣٥ - ٣٩
40 - 44	306	216	90	352	248	104	٤٠ - ٤٤
45 - 49	21	14	7	26	17	9	٤٥ - ٤٩
50 +	2	2	0	4	4	0	+٥٠
Total	6,703	5,035	1,668	6,461	4,837	1,624	المجموع



المواليد أحياء المسجلون حسب فئة عمر الأم

الربع الأول، ٢٠١٩ - الربع الثاني، ٢٠١٩

REGISTERED LIVE BIRTHS BY AGE GROUP OF MOTHER
The First Quarter, 2019 - The Second Quarter, 2019



شكل رقم (13) Graph No. (13)



المواليد أحياء المسجلون حسب الجنسية والنوع وفئة عمر الأم

الربع الثاني، ٢٠١٩

REGISTERED LIVE BIRTHS BY NATIONALITY, GENDER AND AGE GROUP OF MOTHER
The Second Quarter, 2019

TABLE (23)

جدول (٢٣)

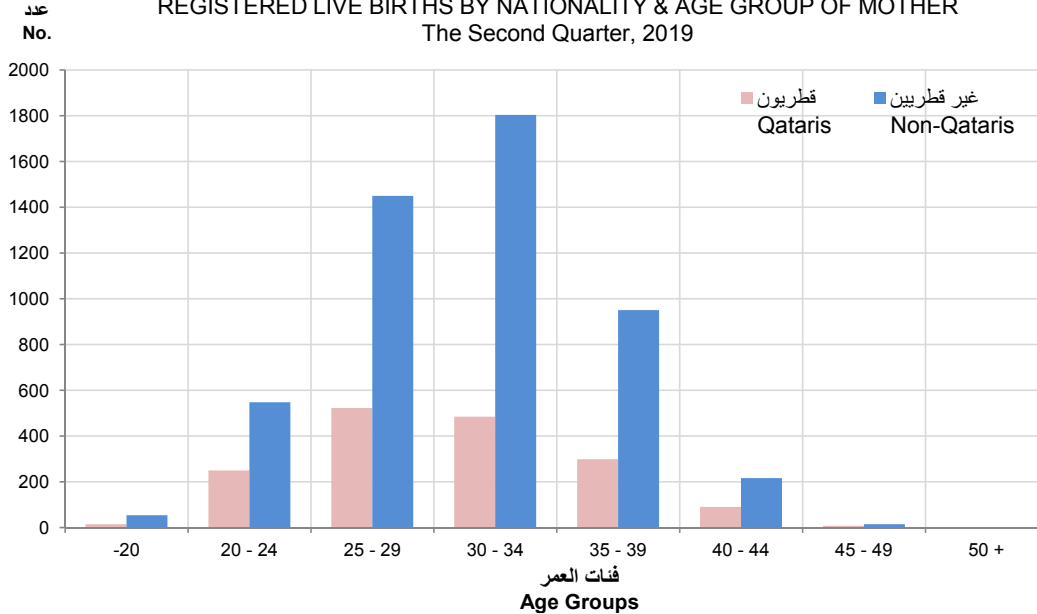
Nationality & Gender	المجموع Total			غير قطريين Non-Qataris			قطريون Qataris			الجنسية والنوع فئة عمر الأم (بالسنوات)
	المجموع العام G.Total	اناث Females	ذكور Males	المجموع Total	اناث Females	ذكور Males	المجموع Total	اناث Females	ذكور Males	
-20	68	28	40	53	23	30	15	5	10	٢٠-
20 - 24	797	390	407	547	273	274	250	117	133	٢٠-٢٤
25 - 29	1,972	935	1,037	1,450	654	796	522	281	241	٢٥-٢٩
30 - 34	2,288	1,117	1,171	1,803	871	932	485	246	239	٣٠-٣٤
35 - 39	1,249	599	650	950	447	503	299	152	147	٣٥-٣٩
40 - 44	306	140	166	216	91	125	90	49	41	٤٠-٤٤
45 - 49	21	12	9	14	7	7	7	5	2	٤٥-٤٩
50 +	2	1	1	2	1	1	0	0	0	+٥٠
Total	6,703	3,222	3,481	5,035	2,367	2,668	1,668	855	813	المجموع



المواليد أحياء المسجلون حسب الجنسية وفئة عمر الأم

الربع الثاني، ٢٠١٩

REGISTERED LIVE BIRTHS BY NATIONALITY & AGE GROUP OF MOTHER
The Second Quarter, 2019



شكل رقم (14) Graph No.



الوفيات المسجلة حسب الجنسية والنوع والبلدية

الربع الثاني، ٢٠١٩

REGISTERED DEATHS BY NATIONALITY, GENDER AND MUNICIPALITY

The Second Quarter, 2019

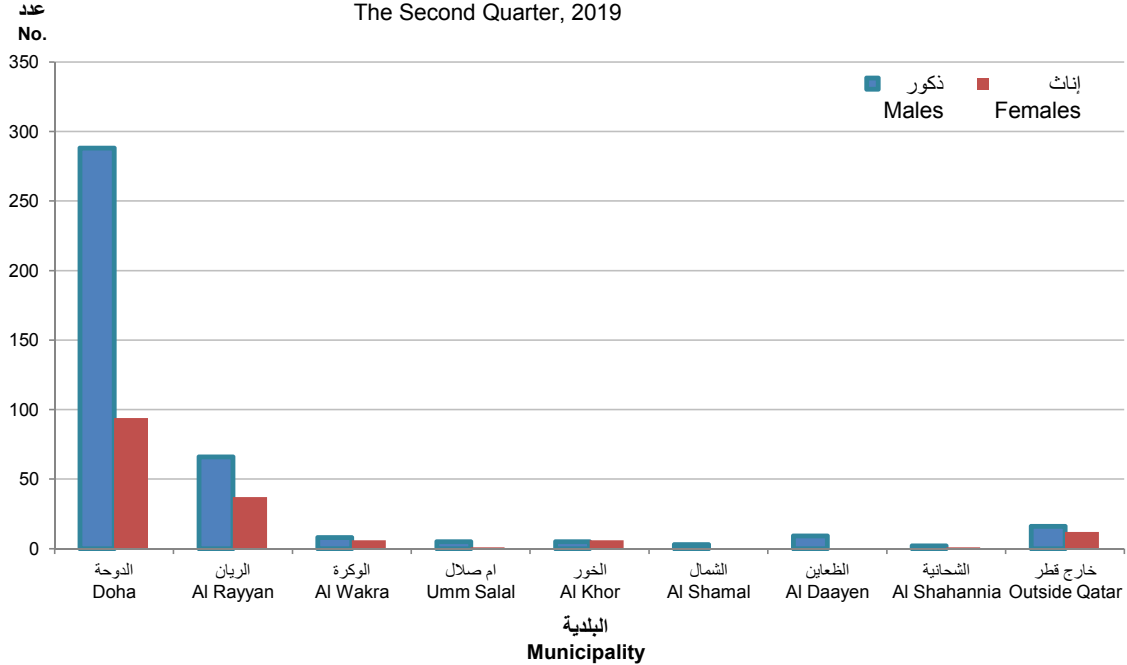
TABLE (24)

جدول (٢٤)

Nationality & Gender Municipality	المجموع Total			غير قطريين Non-Qataris			قطريون Qataris			الجنسية والنوع البلدية
	المجموع Total	إناث Females	ذكور Males	المجموع Total	إناث Females	ذكور Males	المجموع Total	إناث Females	ذكور Males	
Doha	382	94	288	312	64	248	70	30	40	الدوحة
Al Rayyan	103	37	66	48	17	31	55	20	35	الريان
Al Wakra	14	6	8	10	4	6	4	2	2	الوكرة
Umm Salal	6	1	5	2	0	2	4	1	3	ام صلال
Al Khor	11	6	5	7	3	4	4	3	1	الخور
Al Shamal	3	0	3	3	0	3	0	0	0	الشمال
Al Daayen	9	0	9	2	0	2	7	0	7	الظعائن
Al Shahannia	3	1	2	1	0	1	2	1	1	الشحانية
Outside Qatar	28	12	16	0	0	0	28	12	16	خارج قطر
Total	559	157	402	385	88	297	174	69	105	المجموع



الوفيات المسجلة حسب النوع والبلدية
 الربع الثاني، ٢٠١٩
 REGISTERED DEATHS BY GENDER AND MUNICIPALITY
 The Second Quarter, 2019



شكل رقم (15) Graph No.



الوفيات المسجلة للمقيمين حسب النوع ومكان الوفاة

الربع الأول، ٢٠١٩ - الربع الثاني، ٢٠١٩

REGISTERED QATARI DEATHS BY GENDER AND PLACE OF DEATH

The First Quarter, 2019 - The Second Quarter, 2019

TABLE (25)

جدول (٢٥)

Place of Death	الربع الثاني، ٢٠١٩ Second Quarter, 2019			الربع الأول، ٢٠١٩ First Quarter, 2019			مكان الوفاة
	المجموع Total	إناث Females	ذكور Males	المجموع Total	إناث Females	ذكور Males	
Qatar	146	57	89	135	65	70	قطر
Other G.C.C Countries	1	0	1	2	1	1	بقية دول مجلس التعاون
Other Arab Countries	1	0	1	1	1	0	باقي الدول العربية
Asian Countries	6	3	3	6	5	1	دول آسيوية
European Countries	15	6	9	12	6	6	دول أوروبية
Other Countries	5	3	2	1	1	0	دول أخرى
Total	174	69	105	157	79	78	المجموع



وفيات الأطفال الرضع المسجلة حسب النوع والجنسية
الربع الأول، ٢٠١٩ - الربع الثاني، ٢٠١٩

REGISTERED INFANT DEATHS BY GENDER AND NATIONALITY
The First Quarter, 2019 - The Second Quarter, 2019

TABLE (26)

جدول (٢٦)

Nationality	الربع الثاني، ٢٠١٩ Second Quarter, 2019			الربع الأول، ٢٠١٩ First Quarter, 2019			الجنسية
	المجموع Total	إناث Females	ذكور Males	المجموع Total	إناث Females	ذكور Males	
Qatar	5	2	3	6	4	2	قطر
Other G.C.C Countries	1	1	0	0	0	0	بقية دول مجلس التعاون
Other Arab Countries	4	1	3	8	6	2	باقي الدول العربية
Asian Countries	8	2	6	7	2	5	دول آسيوية
European Countries	1	1	0	1	0	1	دول أوروبية
Other Countries	2	0	2	2	2	0	دول أخرى
Total	21	7	14	24	14	10	المجموع



وفيات الأطفال الرضع المسجلة حسب الجنسية والنوع والبلدية

الربع الثاني، ٢٠١٩

REGISTERED INFANT DEATHS BY NATIONALITY, GENDER AND MUNICIPALITY

The Second Quarter, 2019

جدول (٢٧)

Nationality & Gender	المجموع Total			غير قطريين Non-Qataris			قطريون Qataris			الجنسية والنوع البلدية
	المجموع Total	إناث Females	ذكور Males	المجموع Total	إناث Females	ذكور Males	المجموع Total	إناث Females	ذكور Males	
Doha	18	6	12	14	4	10	4	2	2	الدوحة
Al Rayyan	3	1	2	2	1	1	1	0	1	الريان
Al Wakra	0	0	0	0	0	0	0	0	0	الوكرة
Umm Salal	0	0	0	0	0	0	0	0	0	ام صلال
Al Khor	0	0	0	0	0	0	0	0	0	الخور
Al Daayen	0	0	0	0	0	0	0	0	0	الظعائن
Al Shahannia	0	0	0	0	0	0	0	0	0	الشحانية
Outside Qatar	0	0	0	0	0	0	0	0	0	خارج قطر
Total	21	7	14	16	5	11	5	2	3	المجموع